


Anleitung zur Registrierung im Onlinebuchungssystem des TC Kümmerbruck

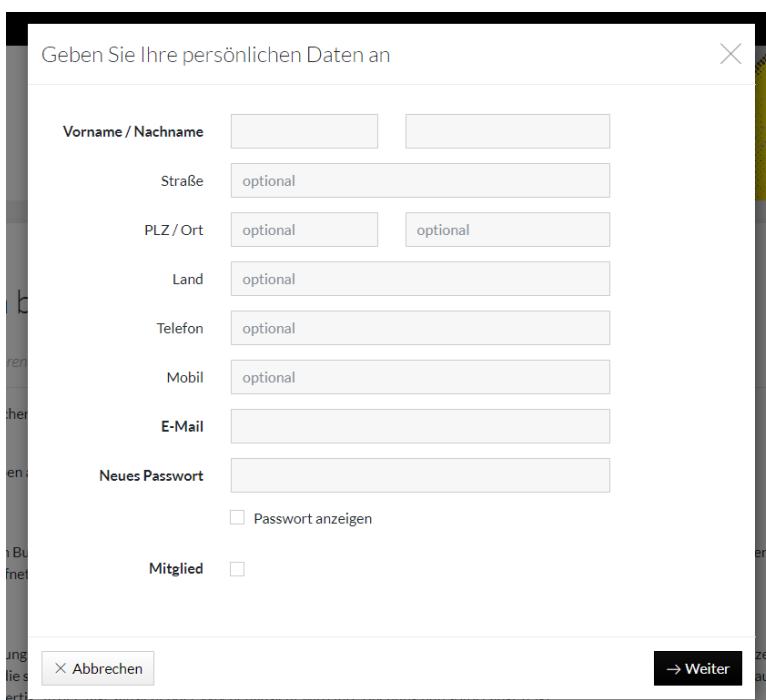
Zum Buchungssystem gelangen Sie über folgenden Link:

<https://tc-kuemmersbruck.ebusy.de/>

1. Rechts oben befindet sich der Reiter „Registrieren“. Diesen bitte anklicken.



2. Nun erscheint das Feld zur Registrierung. Hier bitte alle Pflichtfelder ausfüllen, ein Passwort vergeben und Mitglieder setzen im Kästchen „Mitglieder“ einen Haken. Mit einem Klick auf „Weiter“ gelangt man zum nächsten Schritt.

A screenshot of a registration form titled 'Geben Sie Ihre persönlichen Daten an'. The form is white with a black border. It contains several input fields: 'Vorname / Nachname' (two separate boxes), 'Straße' (one box with 'optional' text), 'PLZ / Ort' (two separate boxes with 'optional' text), 'Land' (one box with 'optional' text), 'Telefon' (one box with 'optional' text), 'Mobil' (one box with 'optional' text), 'E-Mail' (one box), and 'Neues Passwort' (one box). Below the password field is a checkbox labeled 'Passwort anzeigen'. At the bottom left is a button labeled 'Abbrechen' and at the bottom right is a button labeled 'Weiter'.

3. Nun erscheint ein Fenster mit den Registrierungsdaten und man kann alles kontrollieren:

Sind alle Angaben richtig? ✕

Person Max Mustermann <input type="button" value="✎ Bearbeiten"/>	Benutzerkonto Max@test.de <input type="button" value="✎ Bearbeiten"/>
--	--

Zusatzinformationen
Mitglied

Ich akzeptiere die Nutzungsbedingungen und die Datenschutzerklärung.

4. Einen Haken bei „Ich akzeptiere die Nutzungsbedingungen und die Datenschutzerklärung“ setzen und die Registrierung über einen Klick auf „Jetzt Registrieren“ abschließen.

Aktion erfolgreich ✕

✓ Vielen Dank, Ihre Registrierung war erfolgreich!

5. Nun öffnen Sie Ihr Email Postfach und Sie erhalten vom System eine Bestätigungs-Email. Darin bitte den Bestätigungs-Link anklicken.

Sehr geehrte(r) Max Mustermann,

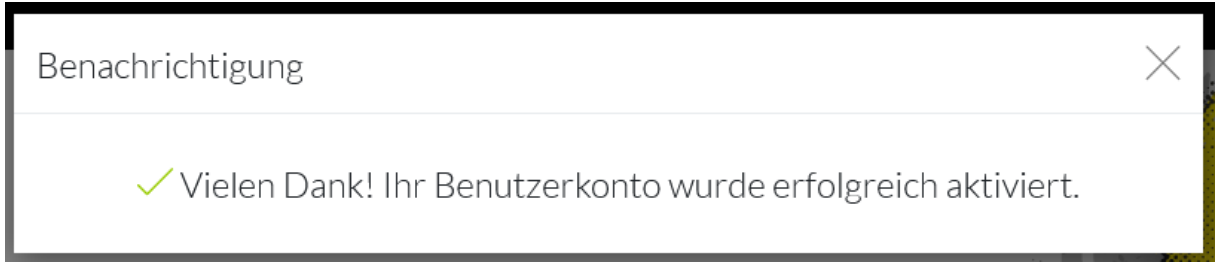
bitte bestätigen Sie Ihre Email-Adresse mit Klick auf diesen [Bestätigungs-Link](#).

Mit freundlichen Grüßen

Tennisclub Kümmersbruck e.V.



6.



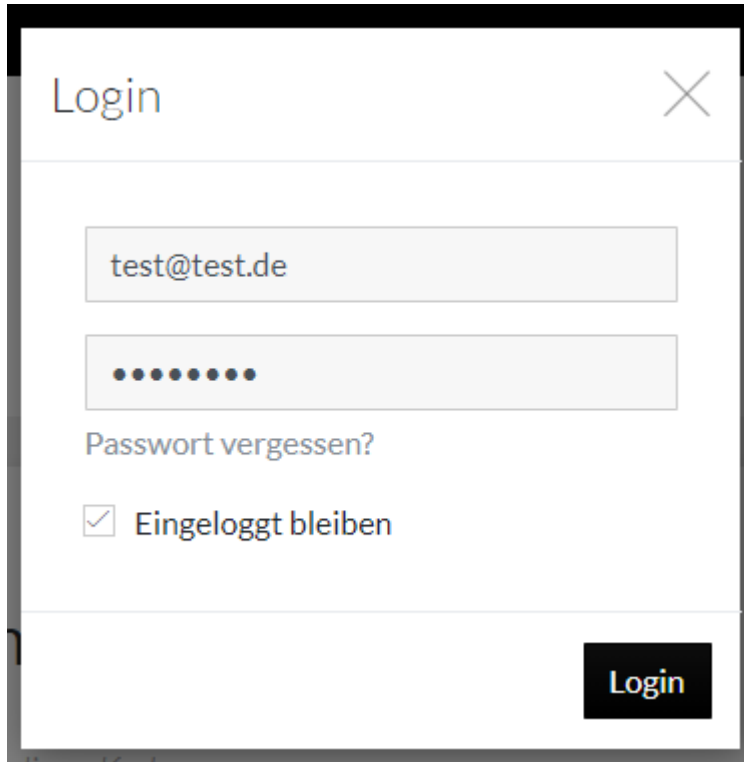
7. Das Konto ist aktiviert und Sie können sich auf der Startseite mit Ihrem Login einloggen:

<https://tc-kuemmersbruck.ebusy.de/>

Rechts oben auf der Buchungsseite befindet sich der Login Button:



8.



Login

test@test.de

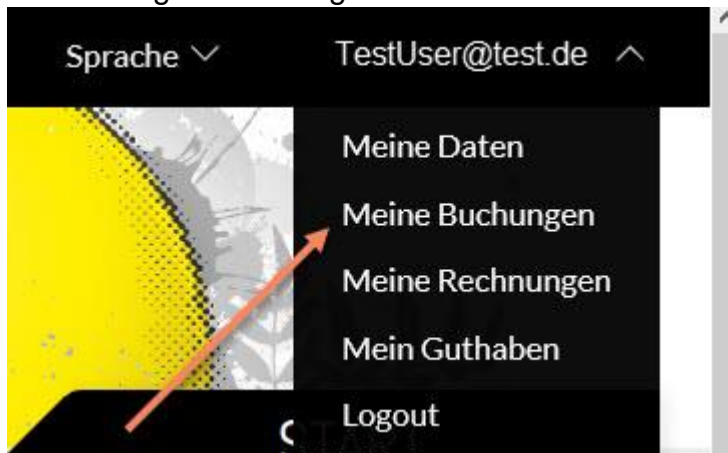
.....

Passwort vergessen?

Eingeloggt bleiben

Login

9. Nach erfolgreichem Login findet man wieder rechts oben das Menü.



Hier kann man seine Daten und Buchungen einsehen und auch getätigte Buchungen stornieren. **Abonnenten** können einzelne Termine stornieren und erhalten im Gegenzug ein Zeitguthaben. Mit diesem Guthaben kann man an einem anderen Tag eine Buchung vornehmen.

Einzelbuchungen (Buchung eines einzelnen Platzes) können bis 24 Stunden vor Beginn storniert werden und werden durch eine Geldgutschrift vergütet. Somit kann man dieses Geldguthaben dann bei einer späteren Buchung einlösen.